



Sikkerhed på
Havnegade 120

Fjernvarme Fyn

Vigtig information om miljø, arbejdsmiljø og sikkerhed

Indhold

Fjernvarme Fyn er en energivirksomhed, der producerer varme og el.

Vi værner om vores fælles miljø og arbejder for at sikre et godt arbejdsmiljø for både egne medarbejdere og for eksterne, der udfører arbejde på vores adresser.

I denne folder kan du læse, hvad der skal tages hensyn til for at sikre hinanden, arbejdet, arbejdspladsen og omgivelserne.

God læselyst!

"Fjernvarme Fyn prioriterer miljø- og arbejdsmiljøforhold med fokus på mennesker og omgivelser.

Det er en del af vores vision at være en sikker arbejdsplads og en miljøvenlig virksomhed"

Direktør
Jan Strømvig

"Fjernvarme Fyns kerneopgave er hele tiden at arbejde målrettet med at højne sikkerheden og forbedre miljøet og arbejdsmiljøet"

Miljøchef
Tina Maria Lund Kristensen

"Vi arbejder vedholdende på at reducere risici i forhold til arbejdsmiljøet. Det er til gavn for sikkerheden hos både medarbejdere og eksterne"

Arbejdsmiljøleder
Jesper Scharff Johannsen

Adgangsforhold

For at få adgang til produktionsanlæggene på Havnegade 120, skal du altid have en kontaktperson fra Fjernvarme Fyn. Kontaktpersonen hjælper dig med udlevering af adgangskort, instruktion om færdsel og kontakt til andre personer i virksomheden. Hvis der opstår spørgsmål eller lignende, skal du henvende dig til din kontaktperson.

Adgangskortet er personligt og fungerer som legitimationskort. Det skal altid bæres under ophold på Havnegade 120. Kontaktpersonen instruerer dig i de gældende forhold for færdsel på området, som også er beskrevet i denne folder.

Foruden adgang skal kortet også bruges til registrering. Det gøres ved at holde kortet op til kortlæseren, som er placeret ved bomanlæggene og ved andre indgange. Registreringen er vigtig til brug i en eventuel evakueringsituation, så vi ved, at alle er i sikkerhed. Parkering for eksterne skal som udgangspunkt ske på parkeringspladsen ved Havnegade.

Biler må kun parkeres inde på selve området ifølge aftale med din kontaktperson. Og der skal være en synlig og gyldig parkeringstilladelse i forruden.

Miljø-, arbejdsmiljø- og sikkerhedsregler

Du skal følge Fjernvarme Fyns anvisninger. Hvis du er i tvivl: Spørg din leder eller din kontaktperson.

Havnesikkerhed

Der er kun adgang til havneområdet, hvis du skal arbejde i området.

Færdsel på området og personlige værnemidler

For at kunne færdes sikkert på området skal der i en række tilfælde anvendes eller medbringes personlige værnemidler.

1. Der skal altid anvendes de værnemidler, som er nødvendige for, at en given opgave kan udføres forsvarligt. I områder, hvor der er skiltet med brug af værnemidler, skal både skiltning og eventuel supplerende tekst overholdes. Det kan eksempelvis gælde brug af høreværn, masker, handsker eller faldsikring.
2. Ved arbejde på Fjernvarme Fyns produktionsanlæg på Havnegade er der et generelt påbud om brug af sikkerhedssko og -briller, hjelm og lange bukser. Ved færden uden for produktionsanlæggene skal disse værnemidler som udgangspunkt medbringes (se dog punkt 3 og 4).
3. På kortet sidst i folderen er der opmærket ruter, hvor værnemidler ikke behøves medbragt under normale omstændigheder.
4. På områder der ikke har status af produktionsanlæg og i administrationsbygningen skal der kun anvendes værnemidler, hvor opgaven kræver det, eller hvor der er skiltet. Der kræves ikke særlige værnemidler ved af- og pålæsningsopgaver, medmindre opgavens karakter gør dette nødvendigt (jævnfør punkt 1).

Er du i tvivl: Kontakt din leder eller kontaktperson.

Uanset ovenstående skal henstillinger fra Fjernvarme Fyns medarbejdere om brug af værnemidler følges.

Sikring og udstedelse af arbejdstilladelse

Hvis du skal arbejde på anlæggene, skal du sikre dig, at de er forsvarligt sikrede, inden arbejdet påbegyndes. Produktionsanlæggene er komplekse, og der kan være flere arbejdsopgaver i gang samtidig. Derfor skal sikring af anlæg altid ske via din kontaktperson. Der må aldrig igangsættes arbejde uden klar aftale og klarmelding fra din kontaktperson.

Anlægget, der er sikret, vil være forsynet med skilte som nedenfor.

Er du i tvivl, så gennemgå sikringen af anlægget med kontaktpersonen.



Ved hændelser, uheld og ulykker

Ulykker og uheld skal straks meddeles til din kontaktperson. Det samme gælder for nærved-ulykker, hændelser eller observationer af sikkerhedsmæssig betydning.

Det er vigtigt for både at kunne håndtere den konkrete situation og for at kunne forbedre arbejdsmiljøet fremadrettet.

Brand, eksplosionsrisiko og varmt arbejde

Vær opmærksom på, at der skal være særlig tilladelse til at udføre ATEX- og varmt arbejde. Du må kun arbejde med svejsning, slibning eller åben ild efter aftale med kontaktpersonen for opgaven.



Inden arbejdet påbegyndes, skal du undersøge, hvor nærmeste brandslukningsudstyr er placeret.

Medbragte tekniske hjælpemidler

Elektronisk og mekanisk udstyr, løftegrej, stiger, sikkerhedsudstyr med mere, som medbringes og anvendes, skal være eftersat og vedligeholdt efter gældende lovgivning. Udstyret skal naturligvis være egnet til opgaven.

Om miljø

Planlægning

Planlæg dit arbejde, så du undgår udslip og spild af kemikalier



Vær forberedt på at det kan ske - hav klude, kattegrus med mere til din rådighed



Fjernvarme Fyn er en miljøansvarlig virksomhed, hvor der arbejdes strategisk på at anvende mindre forurenende produkter og kemikalier

Miljøuheld

Alle miljøuheld skal straks meldes til din kontaktperson.

Hændelser

Hændelser, hvor det kunne være gået galt (som eksempelvis olieudslip der bliver stoppet, inden olien flyder ud i det fri), skal også meldes til din kontaktperson.



Affald må kun afleveres på områdets affaldspladser efter aftale med din kontaktperson.

De lokale regler for affaldshåndtering skal overholdes.

Kemikalier

Du skal medbringe og kende arbejdspladsbrugsanvisningen APB på de mærkningspligtige kemikalier, du anvender til opgaven.



Al emballage, der indeholder mærkningspligtige kemikalier, skal være mærket med klassifikation samt fare- og sikkerhedssætning.

Malingsemballage skal have tydelige MAL-koder.

Alkohol og rygning



Der er røgfri arbejdstid hos Fjernvarme Fyn. Det betyder, at der ikke må ryges på nogle af virksomhedens adresser; hverken indendørs eller udendørs. Der henvises til Fjernvarme Fyns politik på området.



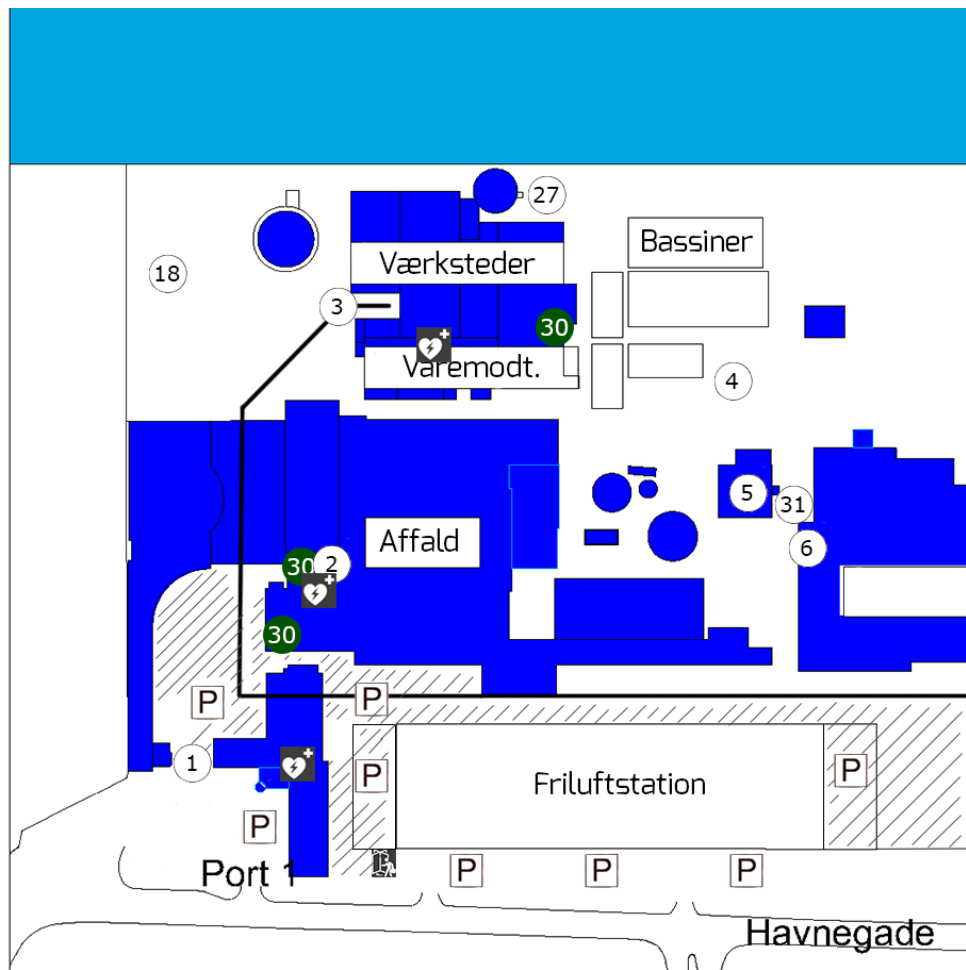
Der er alkoholforbud på Fjernvarme Fyns område. Der henvises til Fjernvarme Fyns alkoholpolitik



Er du i tvivl: Kontakt din leder eller din kontaktperson.

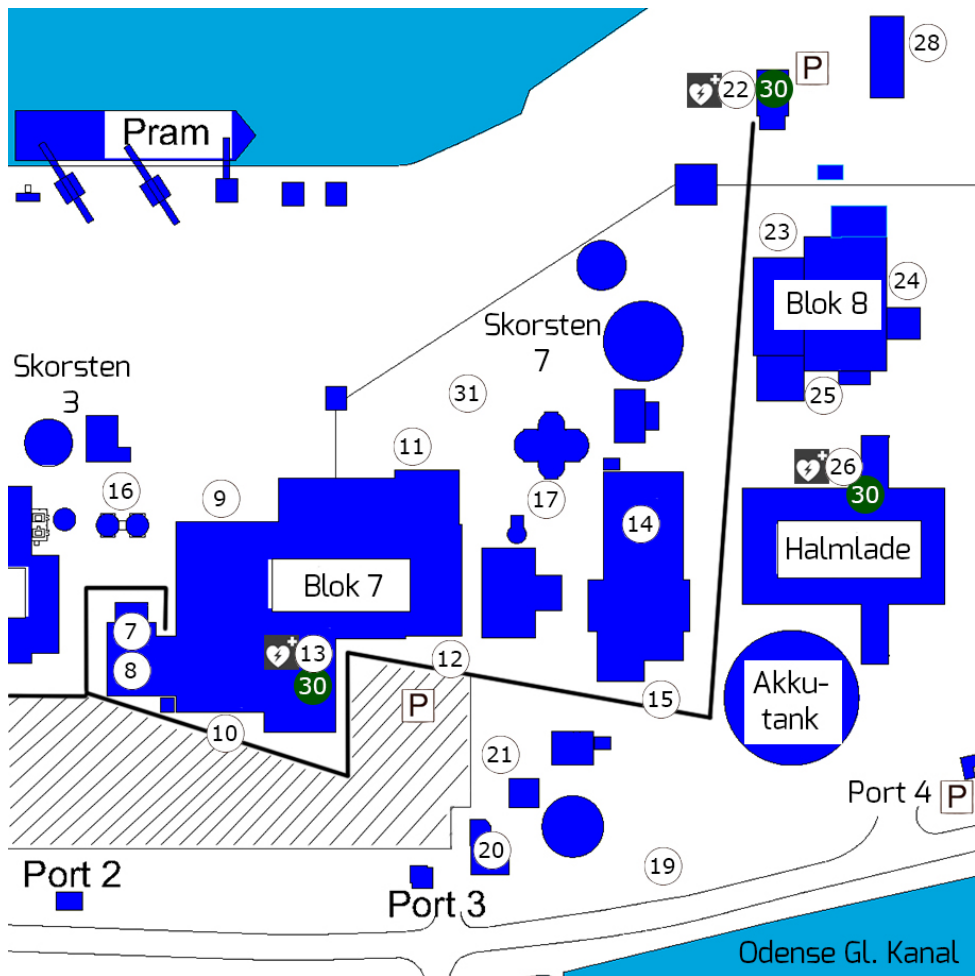
Persondata

Fjernvarme Fyn tager databeskyttelse alvorligt. Læs mere om, hvordan vi behandler dine personoplysninger samt om, hvilke rettigheder du har, i vores privatlivspolitik. Den finder du på vores hjemmeside: <http://www.fjernvarmefyn.dk/om-os/overblik>.

Overigtskort



- 1 Port
 - 2 Kontrolrum Affald
 - 3 Varemodtagelse og værksteder
 - 4 Containerplads
 - 5 Kemikalier/Vandbeh. Blok 3
 - 6 Kontrolrum Blok 3
 - 7 Laboratorie Kul Blok 7
 - 8 Kemikalier/Vandbeh. Kul Blok 7
 - 9 Indgang Nord Turbinebygning Blok 7
 - 10 Indgang Syd Turbinebygning Blok 7
 - 11 Indgang Nord Kedelbygning Blok 7
 - 12 Indgang Syd Kedelbygning Blok 7
 - 13 Kontrolrum Kul Blok 7, EL-bygning
 - 14 Afsvovlnng Sugerbygning Blok 7
 - 15 Afsvovlnng Opberedningsbygning B7
 - 16 Askesiloer Blok 3
 - 17 Flyveaske/TASP silo, Kul Blok 7
 - 18 Skurby Vest
 - 19 Skurby Øst
 - 20 Ammoniaklager
- 10  Hjertestarter
- 10  Indgang med adgangskort



- 21 Brovægt
- 22 Havnebygning
- 23 Indgang Turbinebygning Blok 8
- 24 Indgang Kedelbygning Halm Blok 8
- 25 Indgang Halm Blok 8, EL-bygning
- 26 Indgang Halm/Kranbygning Halm
- 27 Havnesilo
- 28 Dozerværksted
- P** Parkering

- 30** Mødesteder
- 31 Opsamlingsudstyr miljøspild
- ▨ Værnemiddelfri rute
- Værnemiddelfrit område
- ♥+ Hjertestarter

Ved alvorlig personskade

1) Stands ulykken - skab sikkerhed, 2) Vurdér personen, 3) Tilkald hjælp, 4) Giv førstehjælp

Alarmér

Alarmcentralen på tlf. 112 og Kontrolrummet på tlf. 65 68 46 20. HUSK ved direkte alarmering at orientere et af kontrolrummene, der sørger for en vejviser ved porten, og sørger for at åbne porte og bomme.

Oplys

1) Hvem ringer? 2) Telefonnummer, så der evt. kan ringes tilbage, 3) Hvad er sket? 4) Hvor er det sket? 5) Hvor mange er kommet til skade

Red

Red tilskadekomne og advar andre om faren. Bliv ved den/de tilskadekomne hvis muligt. Begræns omfanget af ulykken med det sikkerheds- og brandmateriel, der findes i området, indtil hjælpen når frem.

Ved ammoniakudslip

Der varsles med sirener med konstant tone til faren er ovre. Der er placeret vindpose ved ammoniaklageret og flere strategiske steder på Havnegade 120. Søg væk fra ammoniaklageret. Søg indendørs. Søg nærmeste mødested.

Flugtrute: Hold øje med vindposen. Hvis du befinder dig direkte "nedstrøms" ifht. anlægget, er du mest sikker, hvis du går på tværs af vindfanen. Luk døre og vinduer. Stop ventilationsanlæg. Elevatorer må ikke bruges under evakuering!

Ved større driftsuheld og brand eller trusler udefra

Der varsles med sirener med kraftig varierende tone til faren er ovre.

1) Anlæggene forlades, 2) Alle søger den sikreste vej til nærmeste mødested. Elevatorer må ikke bruges under evakuering! Uheld eller utilsigtede udledninger af betydning for miljøet skal om muligt stoppes og straks rapporteres til Kontrolrummet på tlf. 65 68 46 20

Ved miljøuheld

Uheld eller utilsigtede udledninger af betydning for miljøet skal om muligt stoppes og straks rapporteres til Kontrolrummet på tlf. 65 68 46 20

Mødesteder

Halm Blok 8 – stueetagen (kote 2,5) ved trappe til kranrummet * Kontrolrum Affald * Smedeværksted * Havnebygning – stueetagen (kote 2,5) ved trappeopgang * Administrationsbygning – Infoloalet

Forbindingskasser

Findes på værksteder, i kontrolrummene og i halmlageret

Hjertestarter

Findes på lageret, i kontrolrummene, i Receptionen, i havnebygningen og i Halm Blok 8.

Kontaktperson

Navn: _____

Mobilnr. _____

**FJERNVARME FYN**